

SENSA® Flex

Camilla de tratamiento
para medicina infusional
y transfusional



LIKAMED®

SENSA® Flex

Camilla de tratamiento versátil que ocupa un espacio reducido y ofrece un gran confort al paciente

SENSA® Flex A3

3 motores para ajustar el respaldo, el asiento y el reposapiernas

SENSA® Flex A4 ZA

4 motores para ajustar el respaldo, el asiento, el reposapiernas y el dispositivo elevador, equipado de ruedas de 10 cm Ø con bloqueo central



Interrupción manual A4 con botones para los ajustes básicos (posición sentada, de shock/de Trendelenburg), símbolos para ciegos y función de bloqueo con llave magnética



tuv-sud.com/ps-cert

SENSA® Flex: menos espacio, mayor confort.

El SENA Flex ha sido especialmente desarrollado para atender las exigencias de las clínicas oncológicas ambulatorias y de los centros de medicina infusional y transfusional. Además, es extraordinaria para su uso en consultas de medicina general. Aunque ocupa muy poco espacio presenta una gran estabilidad y seguridad anti-vuelco y también está certificado por la TÜV. La camilla terapéutica SENA Flex convence por su ajuste de posición motorizado y progresivo. Gracias a la baja altura del asiento, a la inclinación del mismo y al reposapiernas regulable el paciente puede subirse y bajarse de la camilla fácilmente por la parte frontal. SENA Flex destaca por su versatilidad y rendimiento y por su alto índice de confort gracias al cual el paciente puede hacer frente a tratamientos de varias horas sin fatigarse.

Características del producto



Apoyabrazos con soporte para el interruptor manual giratorio y abatible hacia arriba y hacia abajo



Acolchamiento (2 capas de espuma)



Ruedas de 7,5 cm Ø con bloqueo individual (SENSA Flex A3)



Ruedas 10 cm Ø con bloqueo central (SENSA Flex A4 ZA)



Sencilla subida y bajada de la camilla por la parte frontal



Sencilla subida y bajada de la camilla por el lateral



Superficies homogéneas: fácil de limpiar y de desinfectar

- 3 motores para ajustar el respaldo, el asiento y el reposapiernas (SENSA Flex A3)
- 4 motores para ajustar el respaldo, el asiento, el reposapiernas y el dispositivo elevador (SENSA Flex A4 ZA)
- Apoyabrazos bajos de espuma en forma de cuña a la derecha y a la izquierda
- Apoyabrazos giratorios y abatibles hacia arriba

- Apoyabrazos abatibles hacia abajo
- Ruedas de 7,5 cm Ø con bloqueo individual (SENSA Flex A3)
- Acolchamiento (2 capas de espuma)
- Reposacuellos del mismo color que el acolchamiento
- Alimentación de red 100–240 V CA, 50/60 Hz
- Enchufe EU



Ajuste motorizado progresivo desde la posición sentada hasta la posición de shock o Trendelenburg pasando por la posición tumbada y de confort

Opciones



Soporte para rollo de papel



Asa de empuje fija



Barra de infusión con suspensión en cruz incluida



Soporte de la barra de infusión giratorio hacia la derecha y la izquierda



Ruedas de 10 cm Ø con bloqueo individual (SENSA Flex A3)*



Ruedas de 10 cm Ø con bloqueo individual y bloqueo direccional (SENSA Flex A3)*



Apoyabrazos de espuma con funda de cuero sintético con soporte para el interruptor manual incluido, a la derecha y la izquierda



Apoyabrazos de espuma en forma de cuña con soporte para el interruptor manual incluido, a la derecha y a la izquierda



Apoyabrazos gris de espuma (expandida), a la derecha y la izquierda



Apoyabrazos con ajuste de inclinación adicional



Cojín relajante del mismo color que el acolchamiento




Funda de punto elástico (lavable) para el acolchamiento, el reposacuellos, el cojín relajante y los apoyabrazos



Apoyo lateral, desmontable y para todos los apoyabrazos. Ofrece protección contra el deslizamiento.



Puerto de carga USB*




Lámpara de lectura USB para el puerto de carga USB*



Cuña acolchada entre asiento y respaldo




Ruedas de 10 cm Ø con bloqueo central (SENSA Flex A3)*



Acolchamiento antimicrobiano



Funda protectora transparente y lavable para el reposapiernas y todos los apoyabrazos



Cojín (gel) con funda de PU de color gris para el alivio de presión



Apoyo lumbar (del mismo color que el acolchamiento)



Acolchamiento de 2 capas de espuma con respaldo y asiento especialmente blandos



Acolchamiento robusto. De espuma PU, especial para pacientes pesados.



Soporte gris para el interruptor manual con cuero-sintético con cierre de velcro para todos los apoyabrazos gris de espuma (expandida)




Soporte gris para el interruptor manual con cuero-sintético con cierre de velcro para todos los apoyabrazos de espuma con funda



Cable de conexión equipotencial (obligatorio para la aplicación de un procedimiento intracardiaco)



Batería recargable*



Otros enchufes de alimentación específicos del país disponibles bajo previa solicitud*

Colores del acolchamiento

Colores estándar



piedra



azafrán



kiwi



agave



cian



zafiro

Colores especiales



crema



limón



lima



púrpura



frambuesa



rojo



castaña



cromo



antracita



negro

💧 También disponible como acolchamiento antimicrobiano.

En el reposacuellos y el cojín relajante, la cinta será del mismo color que el acolchamiento.



DT 1 y ST 1

Mesas auxiliares



Mesa auxiliar DT 1, bandeja giratoria y recipiente de plástico apilable



Mesa auxiliar ST 1, bandeja fija y recipiente de plástico apilable

Opciones



Bandeja plana y grande no extraíble unida al marco (para ST 1)*



Soportes para monitores, etc., 16 mm Ø*



Portabotellas/bandeja



Tapa para el recipiente apilable, gris oscuro

Características del producto

- Regulación de altura con una sola mano y mecanismo de resorte
- Bandeja grande extraíble con asideros, apta para lavavajillas
- Bandeja giratoria (en el modelo DT 1)
- Recipiente de plástico apilable y desmontable
- Percha para bolsos
- Estructura metálica estable y fácil de limpiar gracias a los bordes redondeados
- Bastidor de base con tapas protectoras y anti impacto para evitar daños

| Modelo | DT 1 y ST 1 |
|---------------------|---------------------------------|
| Altura | Entre 84 cm y 98 cm (ajustable) |
| Superficie | 42 cm x 66 cm |
| Ruedas | 5 cm Ø |
| Recipiente apilable | 1 |
| Capacidad | 6 l |
| Dimensiones | aprox. 17 cm x 27 cm x 15 cm |
| Color | Gris claro RAL 7047 |
| Bandejas | 2 |
| Grande | 40 cm x 53 cm (extraíble) |
| Pequeña | 40/30 cm x 18 cm (fija) |
| Color | Gris claro RAL 7047 |
| Color del bastidor | Gris claro RAL 7047 |
| Carga máxima | 25 kg |
| Peso | 17 kg |

HKL 1 y HVS 1

Taburete universal



Taburete universal HKL 1, asiento de espuma forrado de cuero sintético



Taburete universal HVS 1, asiento de espuma gris (expandida)

Características del producto

- Asiento con disparador de anilla
- Altura ajustable de manera progresiva mediante resorte de gas
- Ruedas blandas para suelos duros (p. ej., suelo laminado o parquet)
- Color estándar para el asiento del taburete universal (para HKL 1), véase la carta de colores

Opciones

- Color especial para el asiento del taburete universal (para HKL 1)

| Modelo | HVS 1 | HKL 1 |
|---|---------------------------------|---------------------------|
| Altura | Entre 53 cm y 71 cm (ajustable) | |
| Superficie | 56 cm x 56 cm | |
| Ruedas blandas | 5 cm Ø | |
| Diámetro del cojín del asiento (dureza) | 38 cm Ø (15° shore A) | |
| Color del asiento | gris | véase la carta de colores |
| Peso | 7 kg | |

* Solo disponible para pedidos nuevos.
Reservado el derecho a realizar modificaciones técnicas, mejoras y errores.

Datos técnicos



| Datos técnicos | SENSA Flex A3 | SENSA Flex A4 ZA |
|---------------------------------------|---|------------------|
| Apoyabrazos: largo x ancho | 51,5 cm x 15,5 cm | |
| Acolchamiento: largo x ancho x alto | 198,7 cm x 53,5 cm x 7,0 cm | |
| Largo total (máx.) x ancho | 198,7 cm x 84,4 cm | |
| Altura del asiento | Entre 57 cm y 78 cm | |
| Ángulo de inclinación | | |
| Respaldo | Zona de los hombros entre 0° y 81° Zona lumbar entre -20° y 61° | |
| Asiento | Entre 7° y 20° | |
| Reposapiernas | Entre -77° y 20° | |
| en posición de shock/de Trendelenburg | 20° | |
| Funda del acolchamiento | Resistente a la luz UV, impermeable a la humedad, biocompatibilidad y toxicidad comprobadas, ignífuga | |
| Color del bastidor / revestimiento | Gris claro RAL 7047 | |
| Color del acolchamiento | véase la carta de colores | |
| Color de los apoyabrazos | véase la carta de colores | |
| Ruedas | | |
| con bloqueo individual 7,5 cm Ø | ■ | - |
| con bloqueo individual 10 cm Ø | □ | - |
| con bloqueo central 10 cm Ø | □ | ■ |
| Ajuste motorizado del | | |
| Respaldo | ■ | ■ |
| Asiento | ■ | ■ |
| Reposapiernas | ■ | ■ |
| Dispositivo elevador | - | ■ |

| Datos técnicos | SENSA Flex A3 | SENSA Flex A4 ZA |
|--|------------------------|------------------|
| Batería | | □ |
| Conexión equipotencial | | □ |
| Alimentación de red | 100-240 V CA, 50/60 Hz | |
| Tensión secundaria | 29 V | |
| Fusible | interno | |
| Clase de protección del interruptor manual | IP 66 | |
| Tipo de protección de la unidad de control | II/IP X4 | |
| Tiempo de conexión | 2 min. ON/18 min. OFF | |
| Consumo en modo en espera | aprox. 1 W | |
| Seguridad eléctrica conforme a la norma | DIN EN 60601-1 | |
| Compatibilidad electromagnética (CEM) | | |
| conforme a la norma | DIN EN 60601-1-2 | |
| Cable de red en espiral | Entre 2,0 m y 3,5 m | |
| Presión atmosférica permitida | Entre 800 y 1060 hPa | |
| Temperatura ambiente | Entre 10° y 40 °C | |
| Presión acústica emitida | < 65 dB(A) | |
| Clase de producto sanitario | I | |
| Componentes de uso del tipo | B | |
| Carga máxima | 200 kg | |
| Peso (sin opciones) | 60 kg | 75 kg |
| Garantía | 2 años | |

■ = estándar □ = opcional



LiKAMED tiene las siguientes certificaciones

- Certificación de gestión de calidad (QM) conforme a la norma EN ISO 13485
tuv-sud.com/ps-cert
- Sistema de gestión medioambiental certificado conforme a la norma EN ISO 14001
tuv-sud.com/ms-cert

LiKAMED®

LiKAMED GmbH · Raußmühlstraße 7 · 75031 Eppingen · Alemania
Teléfono: +49 7262 9189-0 · Correo electrónico: info@likamed.de
www.likamed.de