

LIKAWAVE VARIO VET

*DAS THERAPIESYSTEM FÜR DIE VETERINÄRPRAXIS.
EINFACH VARIO. EINFACH BESSER.*



GEZIELTER. SCHONENDER. EFFEKTIVER.

LiKAWAVE®
VARIO vet

MIT INNOVATIVER

VARIO  **LOGIC**
TECHNOLOGIE (VLT)

EXTRAKORPORALE SCHMERZBEHANDLUNG IN DER VETERINÄRMEDIZIN

**Etabliert beim Menschen. Weiterentwickelt für die Tiermedizin.
Die Vario-Stoßwellentherapie:
Gezielter. Schonender. Effektiver.**

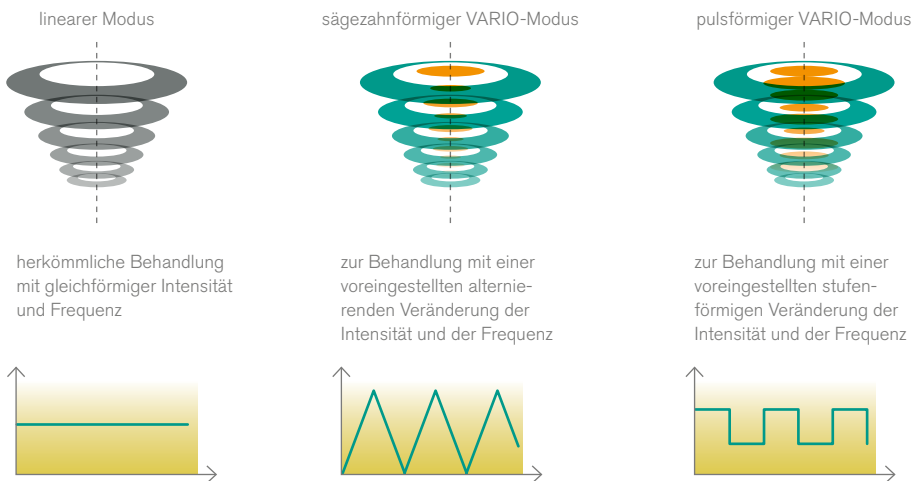
LIKAWAVE VARIO ist eine echte Innovation in der extrakorporalen, hoch energetischen Stoßwellentherapie. Der Nutzen für Anwender und Patienten liegt unter anderem in der einzigartigen VARIO LOGIC TECHNOLOGIE.

Aufgrund der intelligent gesteuerten Modulation von Stoßwellenintensität

und Behandlungsfrequenz ist die Therapie mit der VARIO-Stoßwelle wirksamer und zugleich schonender, als dies bei vergleichbaren Techniken der Fall ist.

Durch die alternierende Energie und Frequenz, die während eines Behandlungszyklus appliziert werden, können sich die Zellen bereits während der Behandlung immer wieder regenerieren. Die Zellerstörung, die sich bei einem Dauerbeschuss durch die lineare Anwendung ergeben kann, wird dadurch vermieden.

INTELLIGENTE VARIATION MACHT DEN UNTERSCHIED




ARGUMENTE FÜR DIE BEHANDLUNG MIT HOCH ENERGETISCHEN STOSSWELLEN:

- Effektive, schonende und ambulante Schmerzbehandlung
- Schneller Therapieerfolg ohne OP, Spritze oder Medikament
- Weitgehend nebenwirkungsfrei und jederzeit wiederholbar
- Positive Beeinflussung der Zellregeneration, der Dichte von schmerzhaften Nervenfasern
- Gezielte Aktivierung der Selbstheilungskräfte

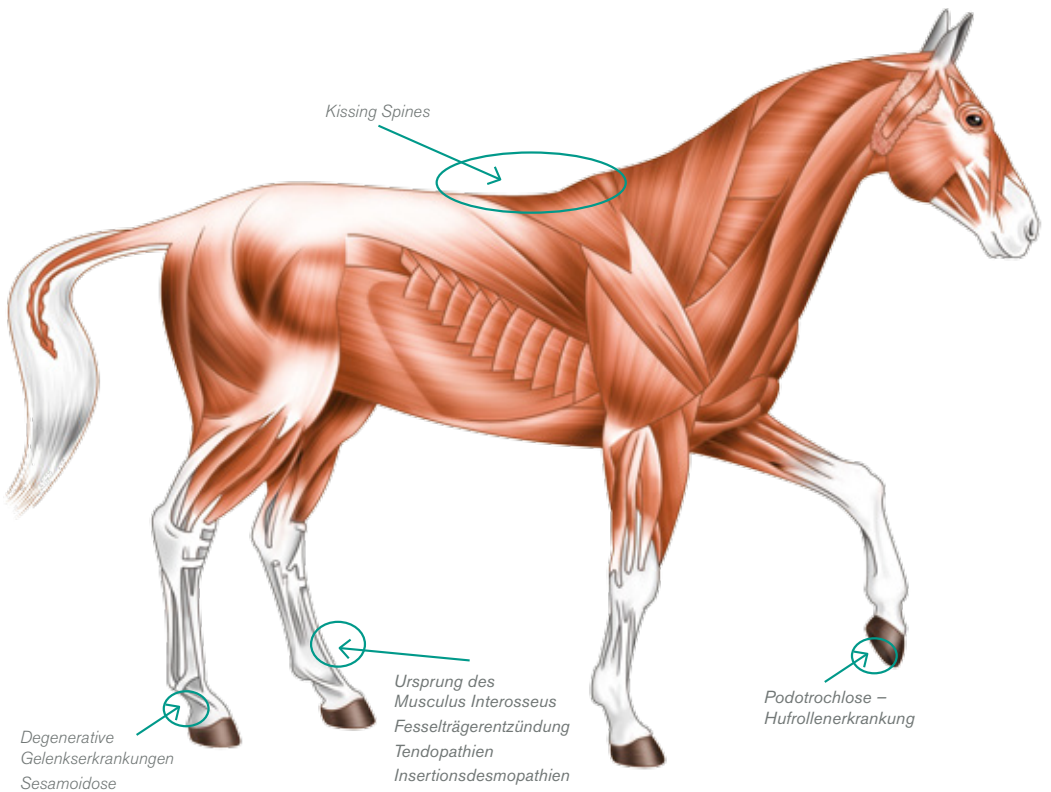
ALLGEMEINES ZUR STOSSWELLENTHERAPIE

Nach erfolgreichem Einsatz in der Humanmedizin wurde durch zahlreiche Studien bewiesen, dass die Stoßwelle auch erfolgreich in der Veterinärmedizin angewendet werden kann.

Die Stoßwelle wird pneumatisch generiert. Das Projektil wird beschleunigt und die kinetische Energie wird dann beim Aufprall auf den Applikator in eine Stoßwelle umgewandelt und ins Gewebe übertragen.



INDIKATIONEN EXTRAKORPORALE STOSSWELLENTHERAPIE (ESWT)



Die Liste der Indikationen wird, aufgrund intensiver Forschung, um neue therapeutische Möglichkeiten erweitert. Die aktuellen Hauptindikationen zur Behandlung von Groß- und Kleintieren sind:

Großtiere

- **Insertionsdesmopathien**
- **Tendopathien mit Schmerzzuständen an den Sehnenursprüngen und -ansätzen**
- **Sesamoidosen mit in Sehnen, Bändern und Gelenkkapseln eingefügten Schaltknochen (Sesambeine)**
- **Kalzifikation (Kalkablagerungen und Verkalkungen in Geweben)**
- **Degenerative Gelenkerkrankungen**
- **Frakturen, Fissuren**
- **Periostale Reaktionen der Huflederhaut**
- **Förderung der Wundheilung**

Kleintiere

- **Gelenkerkrankungen**
- **Spondylosis**
- **Allgemeine Sehnen- und Sehnenscheidenerkrankungen**
- **Hüftgelenkdisplasie**
- **Frakturen**
- **Förderung der Wundheilung**



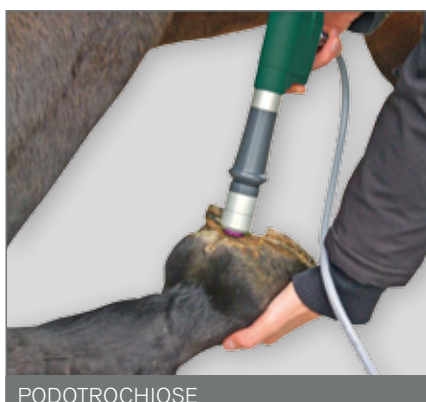
ENTZÜNDUNGEN DER FACETTENGELLENKE



URSPRUNG DES MUSCULUS INTEROSSEUS



SESAMOIDOSE / INSERTIONSDESMOPATHIE



PODOTROCHIOSE



Handstück mit verschiedenen, individuell für die Indikationen wählbaren Applikatoren für gewünschte Eindringtiefen

Gerätewagen mit großen Rollen für optimale Bewegungswege, inkl. Halterung für das Handstück, Kabelaufwicklung, Halterung für eine Gelflasche, integrierter **Zubehörkoffer**



Abbildungen zeigen Ausstattungsvarianten



Transportkoffer mit Trolley für mobilen Einsatz an jedem Ort

TECHNISCHE SPEZIFIKATIONEN:

Abmessungen	Stromversorgung
Höhe: 20 cm (inkl. Füße)	Spannungsbereich: 110–240 V
Tiefe: 30 cm	Frequenz: 50/60 Hz
Breite: 33,5 cm	Abgesichert mit: 2 St. 1A-Sicherungen
Gewicht: 10,5 kg	Anwendungsdruck: 0,58 mj/mm ²
Abmessung Bildschirm: 10,4"	Impulsfrequenz: 1–12 Hz
	Intensitätsstufen: 1–25

Wichtiger Hinweis: Der Inhalt dieser Broschüre dient lediglich der Information und ersetzt keine Gebrauchsanweisung. Trotz aller Sorgfalt kann für die Richtigkeit, Vollständigkeit und Aktualität der in ihr enthaltenen Informationen und Empfehlungen keine Haftung übernommen werden. Nach Redaktionsschluss dieser Broschüre im Mai 2016 können sich am Produkt Änderungen ergeben haben. Farbabweichungen sind drucktechnisch bedingt.

Sie möchten LIKAWAVE VARIO unverbindlich testen?
Überzeugen Sie sich selbst, rufen Sie uns an und vereinbaren
Sie Ihren Wunschtermin.



LIKAWAVE[®]
VARIO vet

LIKAMED[®]

Likamed GmbH
Raußmühlstraße 7
75031 Eppingen
Deutschland

Telefon: +49 7262 9189-0
Telefax: +49 7262 9189-900

info@likamed.de
www.likamed.de

